





Sie haben gute Chancen.

In sehr vielen Fällen gewährt die Pflegeversicherung einen nicht unerheblichen Zuschuss zum Einbau eines Hawle-Treppenlifts. Natürlich wird jeder Fall individuell entschieden und bestimmte Voraussetzungen müssen für eine Bewilligung erfüllt sein. Aber Sie sollten sich diese Chance nicht entgehen lassen und unbedingt einen Antrag auf Zuschuss stellen. Finanzielle Unterstützung ist schließlich jedem willkommen.



Nutzen Sie die PFLEGEVERSICHERUNG

Die häufigsten Fragen beim Antrag auf Zuschuss

Durch den Einbau eines HAWLE-Treppenliftes haben viele ältere Menschen die Möglichkeit, trotz körperlicher Einschränkung weiterhin in ihrem eigenen Zuhause bleiben zu können.


Nutzen auch Sie diese Chance – wir helfen Ihnen dabei.

Mehr Mobilität – mehr Lebensfreude.

HAWLE MOBILITY® –
Wir haben die individuelle Lösung für Sie!

Unser Beratungsteam freut sich auf Ihren Anruf: nutzen Sie einfach unsere gebührenfreie Hotline unter

Tel. 0800 - 8223338



Ich möchte mir einen Hawle-Treppenlift einbauen lassen – gibt es hierfür einen Zuschuss?

Sie haben grundsätzlich immer die Möglichkeit, bei der Anschaffung eines Hawle-Treppenlifts eine finanzielle Hilfe durch Ihre Pflegeversicherung zu beantragen. Der Einbau eines Hawle-Treppenlifts zählt zu den von den Pflegekassen geförderten Maßnahmen zur Verbesserung des individuellen Wohnumfeldes.

Kann jeder diesen Zuschuss beantragen?

Voraussetzung ist immer die Einstufung in eine Pflegestufe, wobei es egal ist, um welche Stufe es sich hierbei handelt. Wenn Sie in eine Pflegestufe eingeordnet sind und ihre Mobilität im täglichen Leben derart beeinträchtigt ist, dass Sie Schwierigkeiten beim Treppensteigen haben, dann ist ein Zuschuss zum Einbau eines Hawle-Treppenlifts möglich.

Wichtig: Sie müssen den Antrag immer schriftlich stellen!



Wo kann ich meinen Antrag auf Zuschuss stellen?

Schicken Sie einfach ein formloses Schreiben bezüglich des Antrags auf Pflegeleistungen an Ihre Krankenkasse, denn diese ist die für Sie zuständige Pflegekasse. Diese schickt Ihnen dann ein Formular zu, das Sie ausfüllen und wieder zurückschicken.

Unsere geschulten Mitarbeiter sind Ihnen beim Ausfüllen der benötigten Antragsformulare gern behilflich. Bei Bedarf übernehmen wir natürlich auch die damit verbundenen Behördengänge für Sie.

Kann ich den Zuschuss auch nachträglich bekommen?

Ja, wenn die Einstufung in die Pflegeversicherung erst nach dem Kauf des Hawle-Treppenlifts erfolgt. Entscheidend ist hierbei immer das Datum der Antragsstellung. Reichen Sie daher Ihren Antrag immer baldmöglichst ein, denn umso schneller erhalten Sie Ihr Geld.



Mitglied des Europäischen Plattform- und Treppenliftverbandes

Wie hoch fällt ein Zuschuss aus?

Die Pflegekasse zahlt einen Zuschuss bis zu 2.557,- € und zwar unabhängig von der Pflegestufe.

Habe ich einen Rechtsanspruch auf Zuschuss?

Leider nein. Es ist aber immer sinnvoll, einen entsprechenden Antrag zu stellen, da in vielen Fällen positiv entschieden wird. Falls der Zuschuss von der Krankenkasse abgelehnt wird, stehen auch noch andere Kostenträger zur Verfügung.

Unser Beratungsteam hilft Ihnen auch hier jederzeit gerne weiter.



HAWLE Treppenlifte GmbH
Am Bacherbusch · Industriegebiet Nord
53809 Ruppichteroth · Deutschland
Tel. 0 22 95 - 90 16 04
info@hawle-treppenlifte.de
www.hawle-treppenlifte.de